

« Ce qui compte sur la planète finance, chaque matin dans votre
boite mail »

INDICES USA (clôture 19 Juin2017)

S&P500 2453.46 **+0.83%**

NASDAQ 6239.01 **+1.42%**

INDICES Europe (clôture19 Juin2017)

Eurostoxx50 3584.07 **+1.13%**

Dax 12888.95 **+1.42%**

Cac40 5310.72 **+0.90%**

INDICES Asie (clôture 20 Juin2017)

Nikkei 20229.00 **+0.80%**

Shanghai 3141.20 **-0.10%**

MATIERES PREMIERES (clôture 19 Juin2017)

Crude Oil 44.43 **-1.21%**

Gold 1246.70 **-0.80%**

VOLATILITE (clôture 19 Juin2017)

VIX (S&P500) 10.37 **-0.10%**

VXX (Eurostoxx50) 13.03 **-5.18%**

Les marchés américains ont commencé la semaine sur une note positive, soutenus par les valeurs technologiques, qui se sont offert un rebond technique après leur récente correction. Les indices Dow Jones et S&P 500 ont franchi de nouveaux sommets historiques en clôture. Les valeurs pétrolières ont en revanche reculé dans le sillage des cours du brut. Sur le plan monétaire, un membre de la Fed, William Dudley, a confirmé que la banque centrale américaine comptait relever une nouvelle fois ses taux cette année.

Les principales places européennes sont reparties de l'avant lundi après une phase de consolidation, débutant la semaine par une franche hausse avec des progressions marquées pour les indices des ressources de base et des banques. Les investisseurs ont salué en outre la large majorité obtenue par le mouvement d'Emmanuel Macron à l'issue des élections législatives en France, qu'ils considèrent comme un gage de stabilité politique pour la deuxième économie de la zone euro.

La bourse de Tokyo a fini en hausse ce matin, soutenue par la bonne tenue du dollar face au yen et par de bons indicateurs économiques. Les exportations japonaises ont augmenté en mai à leur rythme le plus soutenu en plus de deux ans, selon des données publiées lundi qui signalent que la bonne tenue de la demande à l'international va contribuer à la poursuite de la reprise économique du pays.

La volatilité (qui reflète la tension/peur du marché) est stable à New-York et en Europe et retrouve des niveaux historiquement faibles.

SENTIMENT DE MARCHE : « RISK ON » 

TOP/FLOP PERFORMANCE SECTORIELLE en Europe (Eurostoxx Sectoriel)

Basic Ressources: **+2.27%**

Santé : **+1.79%**

Medias : **-0.11%**

TOP/FLOP PERFORMANCE SECTORIELLE aux USA (S&P500)

Technos : **+1.48%**

Santé: **+1.04%**

Energy: **-0.63%**

Aux USA, les valeurs pétrolières ont reculé avec les cours du brut, à l'instar d'**ExxonMobil** (-0,9%), **Chevron** (-0,8%), **ConocoPhillips** (-0,4%). En revanche fort rebond d'**Apple** (+2.86%) qui signe la meilleure performance du Dow Jones en compagnie de **JP Morgan** (+2.19%). **Boeing** (+1.30%) progresse en ce premier jour du salon aéronautique du Bourget avant la présentation de son nouveau 737 MAX 10.

En Europe, La tendance a été soutenue notamment par les ressources de base, dont l'indice européen a pris 1,67%, avec notamment un gain de près de 3% pour **ArcelorMittal**, plus forte hausse du CAC 40. A Amsterdam, **Philips** a gagné 6,45%, au plus haut depuis plus de 15 ans, après un article de presse selon lequel le fonds activiste Third Point est en train de monter au capital du groupe. Notons la bonne tenue de **Crédit Suisse** (+3.40%) sur publications de notes positives.

NEWS IMPORTANTES

• **JAPON**


Les exportations japonaises ont augmenté en mai à leur rythme le plus soutenu depuis plus de deux ans, portées par l'automobile et la sidérurgie, laissant penser que la demande extérieure sera d'un précieux soutien pour une reprise économique intérieure qui reste modérée. Ces exportations ont enregistré une hausse de 14,9% le mois dernier, du jamais vu depuis janvier 2015, après une progression de 7,5% enregistrée en avril.


• **DIVERS**

Le peso mexicain a retrouvé son niveau le plus élevé depuis plus d'un an à 17,9023 pesos pour un dollar. La monnaie mexicaine a bénéficié du sentiment que les risques pesant sur l'économie du pays ont diminué, mais aussi du fait que l'administration Trump semble désormais privilégier une modification limitée du traité de l'ALENA

→ **CHIFFRES A SUIVRE AUJOURD'HUI :**

03:00  CNY PBOC Governor Zhou Xiaochuan Speaks in Shanghai

09:30  GBP BOE's Carney speaks at Mansion House event in London

10:45  CHF SNB's Jordan Speaks in Bern

FOCUS DU JOUR : **EUROSTOX 50**

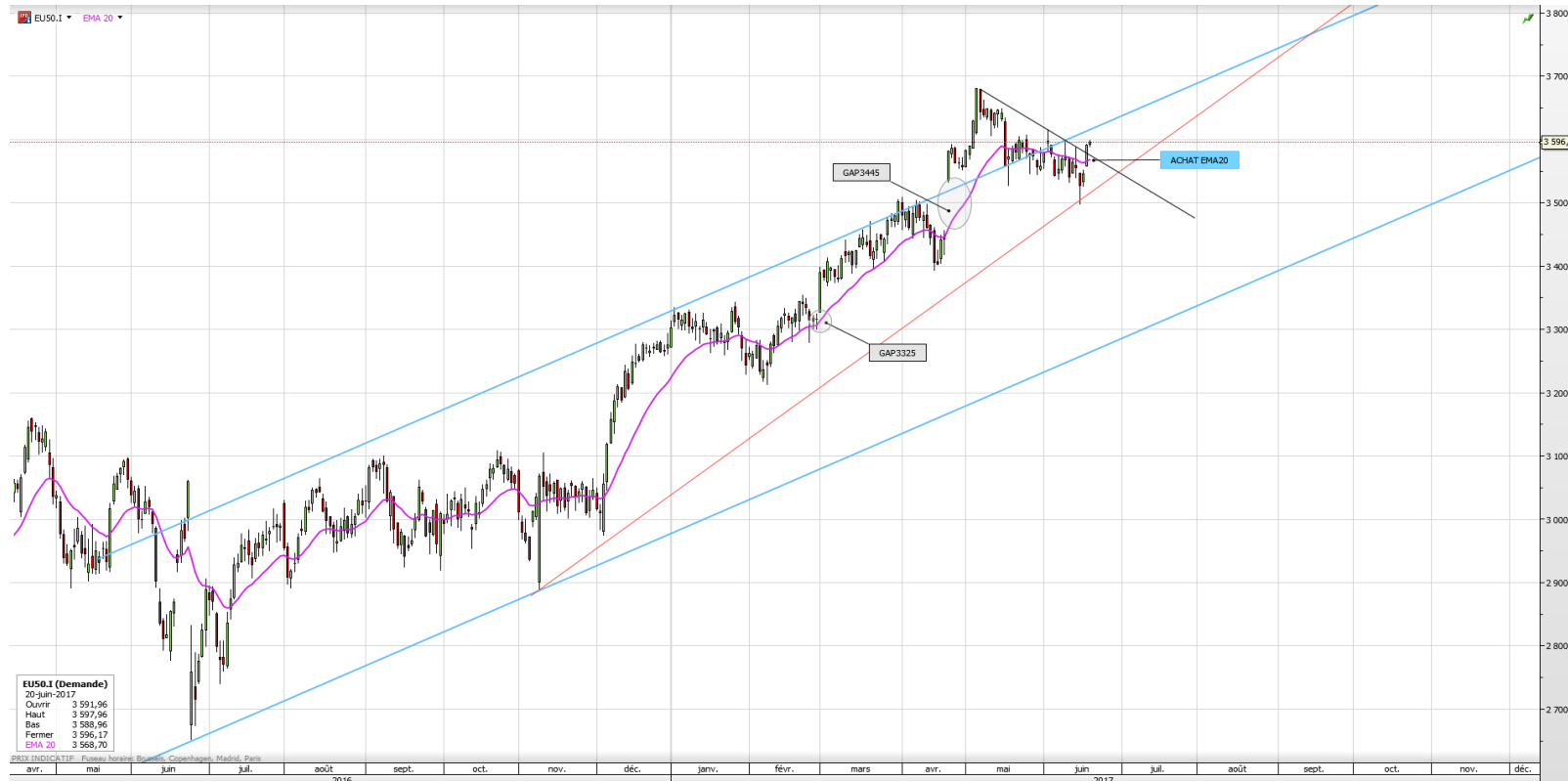
TENDANCE MOYEN TERME :

BULL



TENDANCE COURT TERME :

BULL



EU50.I (Demande)
20-juin-2017
Ouvrir 3 591,96
Haut 3 597,96
Bas 3 588,96
Fermer 3 596,17
EMA 20 3 568,70

PREX INDICCTIP - Fusion horaire Buenos Aires, Copacabana, Madrid, Paris

avr. mai juin juil. août 2016 sept. oct. nov. déc. janv. févr. mars avr. mai juin 2017 juil. août sept. oct. nov. déc.

ACHAT EMA20

Historique Trades (clôturés)

Trades	In	Out	P&L
A	3396	3448	+1,53%
A	3396	3434	+1,12%
A	3588	3574	-0,39%

Cette analyse fait suite à celle du 17 Mai 2017. La configuration de l'Eurostox50 est bull à court et moyen terme.

Lors de notre dernière étude, nous notions que suite aux élections françaises l'Eurostox50 avait franchi violemment à la hausse sa EMA20 (Moyenne Mobile Exponentielle 20 jours, représentée en rose) ainsi que le haut de son canal ascendant bleu. Malgré le gap important laissé derrière lui (à 3345 points), la configuration graphique était toujours extrêmement haussière et nous nous positionnions donc à l'achat sur contact avec sa EMA20. Le jour même, une prise de bénéfice appuyée sur l'indice nous a permis d'entrer long à 3588. Cependant, l'Eurostox ne parvenant pas à se hisser sensiblement au-dessus de sa EMA20, nous avons coupé notre position le 29/05/17 à 3574, à la suite de 2 clôtures successives en dessous de cette EMA20, avec une perte de -0.39%.

Depuis, si l'indice européen a continué sa consolidation, il vient de franchir à la hausse son oblique descendante noire ainsi que sa EMA20. Nous nous positionnerons donc à nouveau à l'achat sur contact EMA20 située actuellement à 3564. En cas d'entrée en position, cela donnera lieu à une nouvelle analyse.

CITATION DU JOUR

«Le silence est un ami qui ne trahit jamais... »

Confucius (551-479 av J.C.)

AVERTISSEMENT :

L'ANALYSE GRAPHIQUE EFFECTUEE DANS NOTRE RUBRIQUE FOCUS DU JOUR EST FAITE A TITRE PUREMENT INFORMATIF. ELLE NE DOIT EN AUCUN CAS ETRE ASSIMILEE A UN CONSEIL OU UNE RECOMMANDATION D'INVESTISSEMENT.