

« Ce qui compte sur la planète finance, chaque matin dans votre boîte mail »

**INDICES USA (clôture 16 Juin2017)**

S&P500 2433.15 **+0.03%**

NASDAQ 6151.76 **-0.22%**

**INDICES Europe (clôture16 Juin2017)**

Eurostoxx50 3538.57 **+0.37%**

Dax 12752.73 **+0.48%**

Cac40 5263.31 **+0.89%**

**INDICES Asie (clôture 19 Juin2017)**

Nikkei 20069.00 **+0.63%**

Shanghai 3138.50 **+0.49%**

**MATIERES PREMIERES (clôture 16 Juin2017)**

Crude Oil 44.97 **+1.14%**

Gold 1256.50 **+0.23%**

**VOLATILITE (clôture 16 Juin2017)**

VIX (S&P500) 10.38 **-4.77%**

VXX (Eurostoxx50) 13.74 **-8.03%**

Les marchés actions ont terminé la séance en ordre dispersé ce vendredi à New-York. On notera le rachat particulièrement commenté de Whole Foods (chaîne de supermarchés spécialisés dans le bio) par Amazon pour 13.7 milliards de dollars. Si les ambitions du géant du commerce en ligne dans le commerce traditionnel, avec des magasins en dur, étaient saluées à la Bourse par une petite hausse de +2,86%, Whole Foods explosait à la hausse (+27.5%), alors que le reste du secteur était sous pression.

De leur côté, les bourses européennes ont terminé en hausse vendredi en dépit du décrochage du secteur de la distribution après l'annonce d'Amazon. La tendance a notamment été soutenue par l'accord conclu entre l'Eurogroupe et la Grèce. Les créanciers de la zone euro se sont entendus sur un prêt de 8,5 milliards d'euros à la Grèce, qui permettra au pays d'honorer des échéances cruciales cet été.

La Bourse de Tokyo a fini en hausse ce matin, soutenue par la bonne tenue du dollar face au yen et par de bons indicateurs économiques. Les exportations japonaises ont augmenté en mai à leur rythme le plus soutenu en plus de deux ans, selon des données publiées lundi qui signalent que la bonne tenue de la demande à l'international va contribuer à la poursuite de la reprise économique du pays.

La volatilité (qui reflète la tension/peur du marché) se détend à New-York et en Europe et retrouve des niveaux historiquement faibles.

**SENTIMENT DE MARCHE : « RISK ON »**



**TOP/FLOP PERFORMANCE SECTORIELLE en Europe (Eurostoxx Sectoriel)**

Technos: **+1.10%**

Medias : **+0.95%**

Banques **-0.05%**

**TOP/FLOP PERFORMANCE SECTORIELLE aux USA (S&P500)**

Energie : **+0.97%**

Distribution: **-1.81%**

Immobilier: **-0.89%**

Aux USA, rebond des pétrolières avec **Chevron** (+1.90%), **Exxon Mobil** (+1.50%) et notons également **Caterpillar** (+1.13%). A la baisse le secteur de la distribution a fortement pesé avec **Wall Mart** (-4.65%), **Nike** (-3.40%) et le titre **Apple** a également cédé -1.40%.

En Europe **Carrefour** signe la pire performance de la séance, en perdant -3.22%, et **Technip** abandonne -1.17%. En revanche bonne tenue de **Neopost** (+5.05%) et **EDF** (+3.99%).

**NEWS IMPORTANTES**

• **UK**

Theresa May va débiter les négociations pour la sortie de la Grande-Bretagne de l'Union européenne, qui démarrent officiellement à Bruxelles aujourd'hui. Le gouvernement de May qui vient de perdre sa majorité, apparaît bien fragile face à l'Europe qui parle d'une seule voix en la personne de Michel Barnier.

• **EUROPE**


La Commission européenne accuse une nouvelle fois GOOGLE d'abus de position dominante, selon le Financial Times. Un montant de 9 milliards d'euros est évoqué pour avoir favorisé son service de comparaison de prix Google Shopping.


• **GRECE**


La Banque centrale européenne (BCE) a besoin de plus de clarté sur les éventuelles mesures d'allègement de la dette grecque pour intégrer les obligations souveraines de ce pays dans son vaste programme de rachats d'actifs, a déclaré une source proche du dossier. La BCE a exclu les obligations grecques de ses rachats d'actifs lorsqu'elle les a lancés en mars 2015, la dette de la Grèce étant alors rangée en catégorie spéculative par les agences de notation. Le gouvernement Syriza venait en outre d'arriver au pouvoir à Athènes en promettant d'en finir avec la politique d'austérité.

→ **AUJOURD'HUI :**  **GBP Formal Brexit Negotiations Will Begin**

→ **CHIFFRES A SUIVRE DEMAIN :**

**03:00**  **CNY PBOC Governor Zhou Xiaochuan Speaks in Shanghai**

**09:30**  **GBP BOE's Carney speaks at Mansion House event in London**

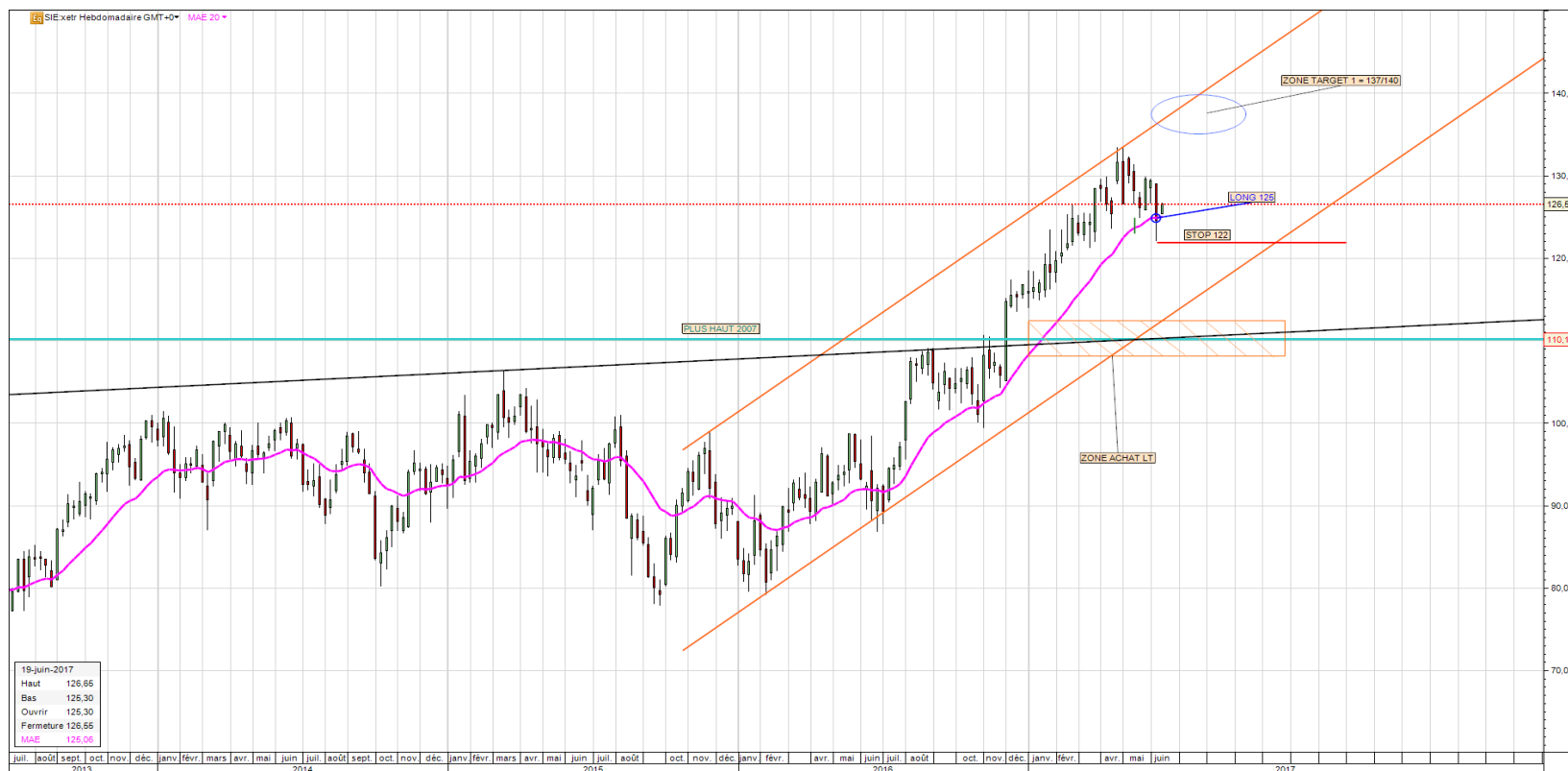
**10:45**  **CHF SNB's Jordan Speaks in Bern**

FOCUS DU JOUR : **SIEMENS**

TENDANCE MOYEN TERME :



TENDANCE LONG TERME :



**LONG 125**  
**STOP 122**  
**TARGET 1 = 137/140**  
**TARGET 2 = OUVERTE)**

**P&L actuel = +0.8%**  
**Perte potentielle = -2.40%**  
**Gain potentiel 1 = +9.60%**  
**Gain potentiel 2 = ouvert**

Cette analyse fait suite à celle du 22 Mai 2017. La configuration graphique moyen et long terme de l'action SIEMENS est haussière.

Lors de notre dernière analyse, nous notions que depuis Janvier 2016, l'action évoluait dans un canal ascendant (représenté en orange) et que, suite à une publication de résultat meilleure qu'attendue, le haut de ce canal était testé. Nous ajoutons qu'au vu de la configuration graphique hebdomadaire extrêmement positive, nous préférons jouer la hausse et que nous tenterions de profiter d'un éventuel contact avec la Moyenne Mobile Exponentielle 20 semaines (représentée en rose). Vendredi 16 Juin, l'action a connu une baisse marquée qui nous a permis de rentrer long à 125.

L'action rebondit actuellement au-dessus de sa EMA20, nous en profitons donc pour placer un stop en dessous des plus bas de vendredi, soit à actuellement à 122. Notre première target est le haut du canal ascendant orange, soit 137/140€. Notre seconde target est ouverte. En cas de double clôture hebdomadaire en dessous de la EMA20 semaines, la position sera clôturée.

**CITATION DU JOUR**

*«Il faut rire avant d'être heureux de peur de mourir sans avoir ri... »*

*Jean de la Bruyère (1645-1696)*

**AVERTISSEMENT :**

**L'ANALYSE GRAPHIQUE EFFECTUEE DANS NOTRE RUBRIQUE FOCUS DU JOUR EST FAITE A TITRE PUREMENT INFORMATIF. ELLE NE DOIT EN AUCUN CAS ETRE ASSIMILEE A UN CONSEIL OU UNE RECOMMANDATION D'INVESTISSEMENT.**