

« Ce qui compte sur la planète finance, chaque matin dans votre
boîte mail »

INDICES USA (clôture 14 Juin2017)

| | | |
|--------|---------|--------|
| S&P500 | 2437.92 | -0.10% |
| NASDAQ | 6194.89 | -0.41% |

INDICES Europe (clôture14 Juin2017)

| | | |
|-------------|----------|--------|
| Eurostoxx50 | 3553.45 | -0.12% |
| Dax | 12805.95 | +0.32% |
| Cac40 | 5243.29 | -0.35% |

INDICES Asie (clôture 15 Juin2017)

| | | |
|----------|----------|--------|
| Nikkei | 19860.00 | -0.14% |
| Shanghai | 3135.50 | +0.15% |

MATIERES PREMIERES (clôture 14 Juin2017)

| | | |
|-----------|---------|--------|
| Crude Oil | 44.73 | -3.86% |
| Gold | 1275.90 | +0.55% |

VOLATILITE (clôture 14 Juin2017)

| | | |
|-------------------|-------|--------|
| VIX (S&P500) | 10.64 | +2.11% |
| VXX (Eurostoxx50) | 13.95 | +2.86% |

Les actions américaines ont fini dans le désordre après les annonces de la Fed, qui a procédé comme prévu à une nouvelle hausse des taux, et a maintenu le cap du resserrement monétaire, malgré le passage à vide actuel de l'inflation. L'indice Dow Jones s'est hissé à un nouveau sommet historique, tandis que le S&P 500 et le Nasdaq composite ont fini en légère baisse.

Francfort exceptée, les principales bourses européennes ont terminé dans le rouge mercredi après avoir abandonné tous leurs gains du début de séance en réaction à la chute des cours du pétrole et surtout à des indicateurs américains inférieurs aux attentes, qui ont ravivé les doutes sur la poursuite de la hausse des taux aux Etats-Unis. A Francfort, le Dax, moins exposé au secteur financier, a clôturé sur une hausse de 0,32% après avoir gagné jusqu'à 1,25% et inscrit un nouveau record.

La bourse de Tokyo a fini ce matin en baisse de 0,26%, dans le sillage de Wall Street et de la décision, largement anticipée, de la FED. L'indice MSCI regroupant les valeurs d'Asie et du Pacifique (hors Japon) recule de 0,66%.

La volatilité (qui reflète la tension/peur du marché) est stable à New-York et en Europe et demeure sur des niveaux extrêmement faibles.

SENTIMENT DE MARCHE : « RISK ON »



TOP/FLOP PERFORMANCE SECTORIELLE en Europe (Eurostoxx Sectoriel)

Utilities : **+0.78%**

Banques : **-1.57%**

Basic Ressources: **-1.64%**

TOP/FLOP PERFORMANCE SECTORIELLE aux USA (S&P500)

Utilities : **+0.54%**

Santé: **+0.48%**

Energie: **-1.81%**

Aux USA, Les pétrolières ont rechuté mercredi dans le sillage du baril de pétrole, à l'instar d'**ExxonMobil** (-1%), de **Chevron** (-1,4%) et de **ConocoPhillips** (-2,2%). Parmi les grandes valeurs technologiques, chahutées ces derniers jours, **Apple** a rechuté de 1%, tandis que **Microsoft** a reculé de 0,5%, **Amazon** a cédé 0,4%, **Alphabet** a fléchi de 0,2% et **Facebook** a lâché 0,3%.

En Europe forte baisse des bancaires : BNP – Société Générale – Crédit Agricole (-1.50%). En revanche les secteurs de services aux collectivités (valeurs de rendement) ont surperformé les indices : **Engie** (+1.99%) et **Veolia** (+1.96%).

NEWS IMPORTANTES





- **USA**

Les ventes au détail aux États-Unis ont inopinément diminué en mai (-0.3% après -0.4% en avril), soulignant ainsi l'inquiétude liée aux dépenses de consommation selon le Bureau du Recensement américain.

- **EUROPE**

Selon une étude de la BCE, le « QE » a un impact croissant sur l'inflation même si son influence positive sur la croissance est devenue presque nulle. A son lancement début 2015, le programme, qui a été prolongé plusieurs fois, avait un impact négligeable sur l'inflation. Mais il a atteint 0,18 point de pourcentage fin 2015 et 0,36 point au quatrième trimestre 2016. A l'inverse, l'impact du plan sur la croissance a été fort au début mais avait quasiment disparu fin 2016. Au premier trimestre 2015, le « QE » a contribué à hauteur de 0,18 point de pourcentage à la croissance, avant de revenir à 0,16 point fin 2015, puis à 0,02 point au quatrième trimestre 2016.

→ CHIFFRES A SUIVRE AUJOURD'HUI :

| | | |
|--------------|---|--|
| 09:30 |  | CHF - Taux d'intérêt appliqué aux avoirs en comptes de virement (JUN 15) |
| 13:00 |  | GBP - Décision en matière de taux de la Banque d'Angleterre (JUN 15) |
| 13:00 |  | GBP - Rachats d'actifs de la Banque d'Angleterre (BOE) (JUN) |
| 22:00 |  | GBP BOE Governor Mark Carney Speaks at Mansion House in London |

FOCUS DU JOUR : **DAX**

TENDANCE MOYEN TERME :

BULL



TENDANCE COURT TERME :

BULL



LONG 12575

STOP 12615

TARGET 1 = 12850

(ATTEINTE)

TARGET 2 = OUVERTE

P&L ACTUEL = +1.79%

Perte potentielle = 0

Profit réalisé 1 = +2.19%

Profit potentiel 2 = ouvert

Cette analyse fait suite à celle du 16 Mai 2017. La configuration graphique du DAX est positive à court et moyen terme.

Lors de notre dernière étude, nous notions que chaque consolidation de l'indice allemand vers sa EMA 20 jours (Moyenne Mobile Exponentielle 20 jours, représentée en rose) donnait lieu à un rebond vers le haut du canal ascendant vert. La consolidation de début avril lui permettant même de franchir à la hausse ce canal et d'enchaîner des nouveaux plus hauts historiques. Au vu de la configuration graphique extrêmement positive, nous sommes entrés long le 17/05 au contact de la EMA20 @ 12575. Après quelques hésitations, le Dax est reparti de l'avant pour atteindre notre première target (revisite des plus hauts à 12850).

Nous conservons notre seconde target ouverte et rehaussons notre stop à 12615.

Historique Trades (clôturés)

| Trades | In | Out | P&L |
|--------|-------|-------|--------|
| A | 11470 | 11750 | +2,44% |
| A | 12575 | 12850 | +2.19% |

CITATION DU JOUR

«Un homme habile élève des remparts. Une femme habile détruit les remparts. »

Confucius (551-479 av J.C.)

AVERTISSEMENT :

L'ANALYSE GRAPHIQUE EFFECTUEE DANS NOTRE RUBRIQUE FOCUS DU JOUR EST FAITE A TITRE PUREMENT INFORMATIF. ELLE NE DOIT EN AUCUN CAS ETRE ASSIMILEE A UN CONSEIL OU UNE RECOMMANDATION D'INVESTISSEMENT.