

« Ce qui compte sur la planète finance, chaque matin dans votre
boîte mail »

INDICES USA (clôture 12 Juin2017)

S&P500	2431.77	-0.08%
NASDAQ	6207.92	-1.80%

INDICES Europe (clôture12 Juin2017)

Eurostoxx50	3545.96	-1.12%
Dax	12690.44	-0.98%
Cac40	5240.59	-1.12%

INDICES Asie (clôture 13 Juin2017)

Nikkei	19910.00	+0.01%
Shanghai	3154.42	+0.46%

MATIERES PREMIERES (clôture 12 Juin2017)

Crude Oil	46.08	+0.54%
Gold	1268.90	-0.19%

VOLATILITE (clôture 12 Juin2017)

VIX (S&P500)	11.46	+7.10%
VXX (Eurostoxx50)	14.51	+8.34%

La semaine a commencé à New York sous le signe de l'aversion au risque, les investisseurs continuant de se dégager du secteur technologique, déjà attaqué vendredi. Wall Street vivra ces prochains jours sous l'influence des décisions de politique monétaire de la Fed, et des annonces de sa présidente, Janet Yellen. Les investisseurs s'attendent à un nouveau tour de vis sur les taux de la Fed, et le suspense porte surtout désormais sur la suite du calendrier de la banque centrale, et sur la réduction de son bilan.

Les Bourses européennes ont terminé dans le rouge lundi, pénalisées par le recul marqué des valeurs technologiques. A Londres, le Footsie britannique a limité son repli à 0,21% grâce à la dépréciation de la livre.

La bourse de Tokyo a fini proche de l'équilibre ce matin après avoir effacé la quasi-totalité des pertes subies en début de séance. Sa remontée a été favorisée par la hausse des valeurs des services aux collectivités, de la pharmacie et d'autres compartiments défensifs.

La volatilité (qui reflète la tension/peur du marché) se tend à New-York et en Europe, tout en demeurant sur des niveaux extrêmement faibles.

SENTIMENT DE MARCHE : « RISK ON »



TOP/FLOP PERFORMANCE SECTORIELLE en Europe (Eurostoxx Sectoriel)

Auto: **+0.36%**

Assurance : **+0.13%**

Technos: **-3.62%**

TOP/FLOP PERFORMANCE SECTORIELLE aux USA (S&P500)

Energie : **+0.74%**

Immobilier: **+0.65%**

Technos : **-0.59%**

Aux USA, pression sur les technos : le titre **Apple** (la première capitalisation boursière mondiale), a encore cédé près de -2,5% après une perte de -3,9% vendredi. Le titre d'**Amazon** a lâché lundi -1,4% (près -3,1% vendredi), **Facebook** a reculé de -0,8% (-3,3% vendredi), **Microsoft** a chuté de -0,7% (-2,3% vendredi), **Intel** s'est stabilisé (+0,06%) après un recul de -2,1% vendredi. **Alphabet** (maison mère de Google) a cédé -0,8% après avoir abandonné -3,4%. Valorisé près de 23 fois les bénéfices attendus, le **Nasdaq** affiche encore un gain de près de 15% depuis le 1er janvier.

En Europe l'indice Stoxx européen du secteur des hautes technologies a abandonné 3,61% sur la journée et, parmi les plus fortes baisses, le spécialiste des semi-conducteurs **AMS** a perdu 8,33%, **STMicroelectronics** 8,88%, **Logitech** 6,61% et **Ubisoft** 5,08%. Sur le marché des changes, l'euro a profité lui aussi des résultats électoraux français et italiens pour remonter au-dessus de 1,12 dollar.

NEWS IMPORTANTES


- **QATAR**


La Banque centrale du Qatar a affirmé lundi effectuer normalement ses transactions à l'intérieur comme à l'extérieur du pays en dépit de la crise sans précédent qui a éclaté le 5 juin dans le Golfe. Dans un communiqué, le gouverneur de la Banque centrale, cheikh Abdallah ben Saoud Al-Thani, a également assuré qu'il n'y avait pas de crise de liquidités.


- **EUROPE**

Airbus pourrait délocaliser de Grande-Bretagne la production de nouveaux modèles d'avions si ses exigences « non-négociables » en matière de liberté de circulation de ses employés et de barrières douanières ne sont pas respectées dans le cadre des futures négociations sur le Brexit. Airbus emploie plus de 10 000 personnes sur deux sites en Grande-Bretagne.

→ CHIFFRES A SUIVRE AUJOURD'HUI :

10:30  GBP - Indice des prix à la consommation (annuel glissant) (MAI)

10:30  GBP - Indice des prix à la consommation hors essence et produits alimentaires (annuel glissant) (MAI)

11:00  EUR - Enquête ZEW allemande (climat économique) (JUN)

FOCUS DU JOUR : **AMAZON**

TENDANCE MOYEN TERME : **BULL**



TENDANCE COURT TERME : **NEUTRE**



LONG @ 983

**LA POSITION SERA
COUPEE SI AUCUN
REBOND NE SE
DESSINE
AUJOUR'HUI**

Cette analyse fait suite à celle du 26 Mai 2017. La configuration de l'action AMAZON est bull à moyen terme mais neutre à court terme.

Lors de notre dernière analyse, nous notions que depuis Janvier 2015, AMAZON évoluait dans un canal haussier bleu qui a vu son cours être multiplié par 3. Après une phase de correction prononcée au premier trimestre 2016, l'action a entamé une phase de hausse quasi ininterrompue (canal haussier violet). Cette hausse s'est encore accentuée depuis le début de l'année (canal haussier noir). Au vu de cette configuration chartiste ultra-bull, nous nous sommes placés à l'achat sur la EMA20 (Moyenne Mobile Exponentielle 20 jours, représentée en rose)

Le 09 Juin 2017, une énorme prise de bénéfice a vu le jour sur les technos américaines. Notre ordre d'achat a donc été effectué à 983\$. Après avoir vu un plus bas à près de 927\$ au top de la correction (small crack), l'action a rebondi pour clôturer hier à 964\$. La correction s'est effectuée avec des volumes important et en progression, cela nous indique qu'un rebond est fort probable aujourd'hui et/ou demain. Cependant, notre position étant en P&L (Profit and Loss) négatif et Amazon se trouvant sous sa EMA20, nous scruterons la tournure du rebond éventuel ce jour et n'hésiterons pas à couper la position si la baisse venait à revenir.

A noter, nous sommes dans la même situation sur l'action GOOGLE, et le plan de trade est le même : si rebond absent ce jour, la position sera coupée.

CITATION DU JOUR

«La solitude est très belle... quand on a près de soi quelqu'un à qui le dire. »

Gustavo Adolfo Bécquer (écrivain espagnol 1836-1870)

AVERTISSEMENT :

L'ANALYSE GRAPHIQUE EFFECTUEE DANS NOTRE RUBRIQUE FOCUS DU JOUR EST FAITE A TITRE PUREMENT INFORMATIF. ELLE NE DOIT EN AUCUN CAS ETRE ASSIMILEE A UN CONSEIL OU UNE RECOMMANDATION D'INVESTISSEMENT.