

« Ce qui compte sur la planète finance, chaque matin dans votre boîte mail »

INDICES USA (clôture 8 Juin2017)

S&P500 2433.79 **+0.03%**

NASDAQ 6321.76 **+0.39%**

INDICES Europe (clôture7 Juin2017)

Eurostoxx50 3564.44 **+0.44%**

Dax 12713.58 **+0.32%**

Cac40 5264.24 **-0.02%**

INDICES Asie (clôture 8 Juin2017)

Nikkei 20016.00 **+0.54%**

Shanghai 3152.50 **+0.04%**

MATIERES PREMIERES (clôture 8 Juin2017)

Crude Oil 45.64 **-0.17%**

Gold 1279.50 **-1.07%**

VOLATILITE (clôture 8 Juin2017)

VIX (S&P500) 10.16 **-2.21%**

VXX (Eurostoxx50) 14.08 **-3.61%**

La bourse américaine a progressé jeudi, malgré l'audition de James Comey, l'ex-patron du FBI, devant le Sénat américain, qui a maintenu ses accusations précédentes contre le président américain. L'indice Dow Jones a fini en légère progression de 0,04% à 21.182 points, tandis que l'indice large S&P 500 a grappillé 0,03% à 2.434 pts et que le Nasdaq Composite a franchi un nouveau record historique en clôture, à 6.321 pts (+0,39%).

Les bourses européennes ont terminé dans le désordre après la réunion monétaire de la Banque centrale européenne (BCE), qui a abandonné toute référence à d'éventuelles baisses de taux face à l'amélioration des perspectives économiques dans la zone euro, même si la faiblesse persistante de l'inflation l'a amenée à maintenir en l'état sa politique monétaire ultra-accommodante.

Les places asiatiques progressent ce matin, tirées par les valeurs technologiques.

La volatilité (qui reflète la tension/peur du marché) baisse légèrement à New-York et en Europe, et demeure sur des niveaux extrêmement faibles.

SENTIMENT DE MARCHE : « RISK ON »



TOP/FLOP PERFORMANCE SECTORIELLE en Europe (Eurostoxx Sectoriel)

Banques: **+0.87%**

Utilities : **+0.55%**

Energie: **-0.94%**

TOP/FLOP PERFORMANCE SECTORIELLE aux USA (S&P500)

Financières: **+1.15 %**

Industrielles: **+0.33%**

Utilities: **-0.83%**

Aux USA, le Nasdaq Composite a franchi un nouveau record historique en clôture, à 6.321 pts (+0,39%), grâce à des titres comme **Facebook** (+1%), **Intel** (+0,6%), **Valeant** (+9,4%) ou encore **Nvidia** (+7,3%). Belle performance également **d'Alibaba** (+13.30%) sur annonce de prévisions supérieures aux attentes et de **Yahoo** (+10.21%). En revanche baisse de **Walt Disney** (-1.51%) et **Procter & Gamble** (1.04%).

En Europe, les banques ont soutenu la tendance avec notamment un bond de 5,24% pour **Santander**, la plus forte hausse du Stoxx 600, au lendemain du rachat de sa compatriote en danger **Banco Popular**, dont la cotation est toujours suspendue. A Paris, le repli le plus marqué du CAC 40 est pour **Valeo** qui a perdu plus de 3%, pénalisé par l'abaissement du conseil de Kepler Cheuvreux à "réduire" contre "conserver".

NEWS IMPORTANTES


• **CHINE**


Les prix à la consommation en Chine ont augmenté de 1,5% en mai sur un an, a annoncé vendredi le Bureau national de la statistique. Ce chiffre est conforme au consensus des analystes. L'inflation, qui était de 1,2% en avril et de 0,9% en mars, confirme ainsi son accélération.


• **EUROPE**


La Banque centrale européenne (BCE) a envoyé jeudi quelques signaux suggérant une sortie de sa politique d'argent très bon marché, mais ne devrait pas agir en ce sens avant longtemps, malgré l'embellie économique

→ **CHIFFRES A SUIVRE AUJOURD'HUI :**

03:30  CNY - Indice des prix à la consommation (annuel glissant) (MAI)

03:30  CNY - Indice des prix à la production (annuel glissant) (MAI)

14:30  CAD - Variation nette de l'emploi (MAI)

14:30  CAD - Taux de chômage (MAI)

14:30  CAD Changement Emploi à temps partiel (MAI)

FOCUS DU JOUR : **S&P500**

TENDANCE COURT TERME :



TENDANCE MOYEN TERME :



ACHAT EMA20

Récapitulatif des Trades

Trades	In	Out	P&L
A	2355	2379	+1,02%
A	2355	2361	+0,25%

Cette analyse fait suite à celle du 25/05/2017. La configuration graphique court et moyen terme de l'indice S&P500 est haussière.

Lors de notre dernière analyse, nous notions que l'indice phare américain, après avoir subi quelques prises de bénéfices suite aux turbulences Trump, était reparti de plus belle, s'était affranchi de sa EMA20 jours (Moyenne Mobile Exponentielle 20 jours, représentée en rose) et frôlait ses plus hauts.

Nous avons par ailleurs mis en observation la zone de résistance des 2400 points représentée en rouge) et nous portions acheteur au contact de la EMA20 en cas de double clôture au-dessus des 2400 points.

La résistance a été franchie facilement et est donc devenu un support important. Le scénario haussier étant toujours d'actualité, nous demeurons donc à l'achat sur contact avec la EMA20, actuellement située à 2415 points.

En cas d'entrée en position, cela donnera lieu à une nouvelle analyse.

CITATION DU JOUR

«A celui qui ne sait pas vers quel port il navigue, nul vent n'est jamais favorable. »

Sénèque (2 av JC -65 apr. JC)

AVERTISSEMENT :

L'ANALYSE GRAPHIQUE EFFECTUEE DANS NOTRE RUBRIQUE FOCUS DU JOUR EST FAITE A TITRE PUREMENT INFORMATIF. ELLE NE DOIT EN AUCUN CAS ETRE ASSIMILEE A UN CONSEIL OU UNE RECOMMANDATION D'INVESTISSEMENT.